

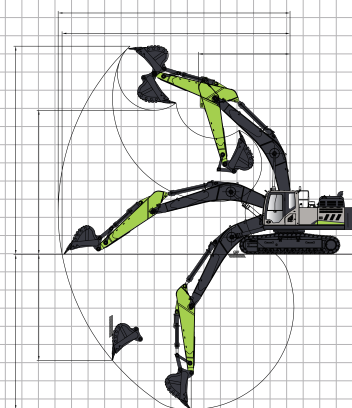
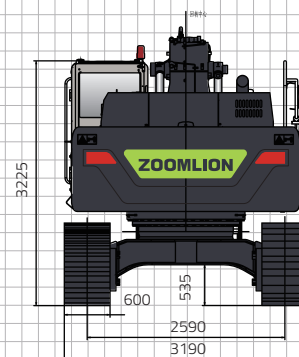
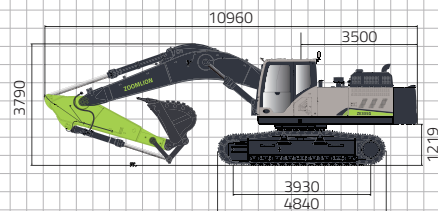
CRAWLER EXCAVATOR ZE335G



ZOOMLION

CRAWLER EXCAVATOR ZE335G

	Désignation	ZE335G
Paramètres techniques	Poids opérationnel	33500 kg
	Capacité de godet	HD 1.6 m ³
	Vitesse d'orientation	10.5 r/min
	Vitesse de déplacement max (rapide/lente)	5.6/3.6 km/h
	Force de traction max.	266 kN
	Force d'excavation du godet ISO	223 kN
	Force d'excavation du balancier ISO	181 kN
Moteur	Marque	CUMMINS
	Modèle	L9
	Puissance nominale	209 kw / 2100 rpm
	Cylindrée	8.9 L
	Taux d'émissions	EU Stage V / Tier 4F
Dimensions	Longueur hors tout	10960 mm
	Largeur hors tout	3190 mm
	Hauteur hors tout	3790 mm
	Longueur du flèche	6150 mm
	Longueur du balancier	2900 mm
	Rayon d'orientation arrière	3500 mm
	Voie	2590 mm
	Entraxe patin de chenille/roue matrice	3930 mm
Zone de travail	Portée max.	10625 mm
	Portée max. au sol	10430 mm
	Profondeur de creusement max.	6940 mm
	Hauter de portée max.	9740 mm
	Hauter de déversement max.	6600 mm



ZOOMLION

Zoomlion Heavy Industry Science & Technology Co.,Ltd.

Add: No.361, South Yinpen Road, Changsha, Hunan Province, P.R.China 410013

Email: earthmoving@zoomlion.com

Copyright©2024 Zoomlion. All rights reserved. Reproduction and copying of any part of contents is not allowed for any purposes without Zoomlion's approval.
Note: Materials and specifications are subject to change without notice. Featured machines in photos may include additional equipment.

